

AKUB Management

Maximilianstraße 38
90429 Nürnberg

Mail: info@akub-management.de
Web: www.akub-management.de

Vorstellung der AKUB Management



Allgemeine Informationen



Neugründung im Juli 2021



Inhaber: Argyrios Kyrmpasidis



Schwerpunkte: Accounting, Benchmarking, operatives und strategisches Controlling, Managementberatung



Mission: Jedem Unternehmer eine faktenbasierte Beratung anbieten

Kooperation mit



Inhaber: Stefan Auer
Lina-Ammon-Straße 17
90471 Nürnberg

Die ascon Business-Akademie GmbH & Co. KG ist eine in Nürnberg ansässige Unternehmensberatung, welche sich seit über 25 Jahren auf die IT-, Telekommunikations- und UE-Branche spezialisiert hat. Sie führt mit dem Benchmark-Tool OMIS seit mehr als 20 Jahren die branchengrößten Benchmarks durch.

[Mehr über as-con](#)

Forschungsnähe durch



FAU Erlangen-Nürnberg
Lange Gasse 20
90403 Nürnberg







Das Junior Consulting Team e.V. ist Deutschlands beste studentische Unternehmensberatung, bestehend aus 70 Studenten unterschiedlicher Fachrichtungen. Durch die Forschungsnähe und die Interdisziplinarität hat sie in den vergangenen 25 Jahren mehr als 400 Projekte abgeschlossen.

[Mehr über JCT](#)

Unsere Unternehmenskultur

Unsere Werte	
<p>Kundenorientierung</p> <p>Wir stellen die Ziele und Bedürfnisse unserer Kunden an erster Stelle.</p>	<p>Zuverlässigkeit</p> <p>Wir erreichen die vereinbarten Ziele mit der gewünschten Qualität zum vereinbarten Zeitpunkt.</p>
<p>Teamspirit</p> <p>Wir arbeiten mit unseren Kunden auf kollegialer Ebene zusammen und finden gemeinsam die beste Lösung.</p>	<p>Fachliche Expertise</p> <p>Wir bilden uns stets weiter, um unser hohes Maß an Fachkompetenz beizubehalten.</p>



Unser Nutzenversprechen	
<p> On- & Offline-Beratung</p> <p>Wir sind sowohl online als auch offline für Sie da und beraten Sie stets orts- und zeitunabhängig!</p>	<p> Top-Down-Beratung</p> <p>Wir arbeiten mit der Geschäftsleitung der Unternehmen zusammen und orientieren unsere Beratung an die strategischen Unternehmensziele!</p>
<p> Fachexpertise</p> <p>Wir bieten kompetente Fachberatung an und orientieren uns an die Fähigkeiten und Potenziale des Unternehmens!</p>	<p> Transparenz</p> <p>Wir kommunizieren unsere Gedanken, Ergebnisse und Vorschläge offen und ehrlich – denn hier es geht um Ihr Unternehmen!</p>
<p> Lösungsorientierte Beratung</p> <p>Wir sind davon überzeugt, dass es zu jedem Problem eine Lösung gibt – und danach handeln wir!</p>	<p> Messbare Beratungsleistungen</p> <p>Wir arbeiten stets mit Zahlen, Daten und Fakten und versorgen unsere Kunden mit aussagekräftigen Ergebnissen, Reports und Auswertungen!</p>

Unsere Werte und unser Nutzenversprechen bilden unsere Unternehmenskultur ab und stellen einen Leitfaden für unsere tägliche Arbeit dar!

Unser Leistungsportfolio für Unternehmen (1)

Unternehmensinternes Controlling

Die internen Prozesse und Kennzahlen verstehen und optimieren

Klassische Unternehmensberatung	Trusted Advisory	Unternehmensbewertung
 <p>Professionelle Beratung mit folgenden Schwerpunkten:</p>	 <p>Langfristige partnerschaftliche Zusammenarbeit mit folgenden Schwerpunkten:</p>	 <p>Mit verschiedenen Methoden den Wert des Unternehmens ermitteln:</p>
<ul style="list-style-type: none"> ✓ Finanzplanung 	<ul style="list-style-type: none"> ✓ Finanz- und Kennzahlenanalyse 	<ul style="list-style-type: none"> ✓ Ertragswertmethode
<ul style="list-style-type: none"> ✓ Geschäftsmodellentwicklung 	<ul style="list-style-type: none"> ✓ Finanz- und Maßnahmenplanung 	<ul style="list-style-type: none"> ✓ Substanzwertmethode
<ul style="list-style-type: none"> ✓ Einfache Prozessmodellierung 	<ul style="list-style-type: none"> ✓ Geschäftsmodelloptimierung 	<ul style="list-style-type: none"> ✓ Scorecard-Valuation-Methode
<ul style="list-style-type: none"> ✓ Prozessanalyse und -optimierung 	<ul style="list-style-type: none"> ✓ Prozessanalyse und -optimierung 	<ul style="list-style-type: none"> ✓ EBIT- & EBITDA-Multiple-Methoden

Unser Leistungsportfolio für Unternehmen (2)

Unternehmensexternes Controlling




Die eigene Branche verstehen und Best Practices frühzeitig umsetzen

SWOT-Analyse	Umkreissuche	Branchenvergleich
 <p>Umfangreiche Analyse Ihres Unternehmens und der Branche im Hinblick auf:</p>	 <p>Suche nach Unternehmen in ganz Deutschland zu folgenden Vorhaben:</p>	 <p>Umfangreicher Überblick über die Branche zu folgenden Themen:</p>
✓ Stärken und Schwächen	✓ Kooperationspartnersuche	✓ Produktbezogener Wettbewerbsvergleich
✓ Fähigkeiten und Potenziale	✓ Unternehmenskauf	✓ Dienstleistungsbezogener Wettbewerbsvergleich
✓ Chancen und Risiken	✓ Unternehmensverkauf	✓ Marktattraktivität und Wettbewerbsposition
✓ Branchenstrategien und Best Practices	✓ Suche nach Investoren / Kapitalgebern	✓ Qualitative Branchen- und Umfeldanalyse

Unser Leistungsportfolio für Kooperationszentralen

Benchmarking mit OMIS (Online Management Information System)

Einen professionellen Überblick über die eigene Branche verschaffen

Umsatz- und BWA-Kennzahlen	Branchen- und Bilanzkennzahlen	Betreuung und Beratung
 <p>Überblick über die Umsatz- und Kostenstruktur Ihrer Mitglieder:</p>	 <p>Analyse und Vergleich der Branchen- und Bilanzkennzahlen Ihrer Mitglieder:</p>	 <p>Fachliche Unterstützung der Mitglieder bei allen Frage rund um das Benchmarking:</p>
<ul style="list-style-type: none"> ✓ Umsatzkategorien und -klassen ✓ Umsatzentwicklungen und -veränderungen ✓ Umsatzanteile und Handelsspannen ✓ Kosten- und Liquiditätsstrukturen 	<ul style="list-style-type: none"> ✓ Gängige Bilanzkennzahlen ✓ Branchenspezifische Kennzahlen ✓ Unternehmensspezifische Kennzahlen ✓ Performancekennzahlen 	<ul style="list-style-type: none"> ✓ Monatliche Branchenauswertungen ✓ Monatliche Performance-Analysen ✓ Tagesworkshops mit vollständiger Benchmark ✓ Planung und Durchführung von BWA-Kreisen*

*BWA-Kreise = Betriebswirtschaftliche Arbeitskreise

Ablauf einer Zusammenarbeit



Wir beraten Sie gerne!

AKUB Management

Maximilianstraße 38
90429 Nürnberg

Mail: info@akub-management.de
Web: www.akub-management.de



A collection of business documents and a tablet. The tablet displays a line graph titled "Company's Growth" and a table with columns for "Category", "2015", "2016", and "2017". The table lists categories like "Competition & Devices", "Electronics", "Coffee & Pastries", "Home Goods", "Auto Products", and "Medical". A hand with dark red nail polish is pointing at the tablet. In the background, there is an invoice for "Business Company" with a gold binder clip, a pen, and other papers.

A table with two columns of data, likely representing sales or revenue for different years. The columns are labeled "2015" and "2016". The rows contain numerical values.

	2015	2016
	8.714	39.912
	107.812	108.287
	89.918	91.938
	123.939	129.819
	189.128	278.161
	10.283	11.827
	47.029	107.812